

VOUS ÊTES GESTIONNAIRE

Exploitant forestier (domanial, communal ou privé),
Responsable d'entretien d'espaces verts ou de berges de
rivières et canaux, Exploitant de vergers, Particulier,...

Grosses dévoreuses d'insectes ravageurs, les chauves-souris sont des alliées de premier plan dans ces différents secteurs d'activité. Bien que protégées par la loi, elles sont souvent menacées, en particulier par la disparition de leurs gîtes, qu'il convient donc de sauvegarder.

Arbres-gîtes utilisés par les chauves-souris:

Vous en avez repéré (écoute, observation), ou on vous en a indiqué. Signalez-les à la SFEPM ou à un spécialiste local. Il faut absolument préserver ces arbres-gîtes.

Arbres présentant des cavités favorables:

Il est souhaitable, dans la mesure du possible, de préserver ces arbres-gîtes potentiels, ou du moins d'en conserver quelques-uns dans les alignements (allées, haies, talus boisés, berges de rivières), et dans les parcelles forestières (au minimum 8 à 10 par hectare).

La démarche la plus efficace est d'engager, en partenariat avec des spécialistes locaux, un recensement des arbres-gîtes et des arbres favorables, qui seront décrits, localisés et marqués d'un signe particulier (déjà en cours dans bon nombre de forêts domaniales).

Il faut rappeler ici que les arbres présentant des cavités favorables n'ont que peu ou pas de valeur marchande, et ne devraient être abattus qu'en cas de nécessité, pour des raisons phytosanitaires ou de sécurité (risque de chute). Dans ce dernier cas, si le gîte se situe au niveau du tronc ou d'une branche maîtresse, il est toujours possible de l'élaguer totalement et de l'êtêter (largement au-dessus du gîte), ce qui réduit considérablement le risque de chute.

Préservation des territoires de chasse

En plus de préserver les arbres-gîtes, les gestionnaires forestiers sont encouragés à préférer les feuillus aux résineux, maintenir des couloirs de continuité (allées, haies, talus et berges boisés,...), préserver quelques îlots de vieillissement, conserver ou créer des points d'eau, et d'une façon générale, éviter les coupes à blanc et rechercher la diversité des milieux,...

Les arbres-gîtes et les tempêtes

Les tempêtes peuvent occasionner une mortalité importante chez les chauves-souris arboricoles. Si les fissures cicatrisées des chênes résistent bien, on a noté que les peuplements de résineux et de feuillus très âgés sont les plus fragiles, d'où l'intérêt d'encourager la gestion en futaie irrégulière avec mélanges d'essences. Par ailleurs, c'est lors de ces coups de vent que de nombreux arbres se fissurent. S'ils sont sains, il faut les préserver tels quels : après quelques années de cicatrisation, ils fourniront des cavités très favorables aux chauves-souris.

Les gîtes artificiels ou "nichoirs"

Ils ne doivent en aucun cas être utilisés pour remplacer des arbres-gîtes abattus, dans des plans de gestion forestière incluant un programme de protection. Il est bien plus important de préserver les arbres-gîtes naturels eux-mêmes, et ceux qui présentent des cavités favorables.

Par contre, ils peuvent être indiqués, de façon ponctuelle, pour mener une étude sur les chauves-souris d'un secteur donné, ou encore pour tenter d'attirer les chiroptères - dans un programme de lutte biologique contre les insectes ravageurs, par exemple en zone de vergers, ou dans les forêts gravement endommagées lors de fortes tempêtes. - dans le jardin d'un particulier, pour le débarrasser des moustiques.

VOUS ÊTES BÛCHERON OU ELAGUEUR

Des travaux sont inévitables sur un ou des arbres-gîtes. Il convient alors de respecter la période et la méthode les moins traumatisantes pour les animaux:

Périodes à respecter:

- Éviter absolument les mois de juin et juillet, c'est le moment de la reproduction, des mises bas à l'envol des jeunes. Même si certaines femelles survivent, les jeunes, inaptes au vol, mourront.
- Éviter si possible la période de novembre à mars, c'est l'hibernation. Le risque de destruction est réel pour les animaux les plus affaiblis.
- Avril-mai et septembre-octobre sont les mois où les chauves-souris ont le plus de chances de survivre, si leur gîte est détruit.

Méthodes:

- Les élagueurs préféreront le démontage et la dépose en douceur (à l'aide d'élingues jusqu'au sol) des tronçons comportant des gîtes ou des cavités favorables. Ne jamais détruire l'entrée d'une cavité, mais la préserver, ainsi que la partie supérieure de l'espace interne. Tronçonner en dessous et largement au-dessus de la partie creuse intérieure (qui "sonne creux"), pour les trous de pics, caries, troncs creux,...., ou du bourrelet de cicatrisation pour les fissures.
- Les bûcherons éviteront si possible l'ébranchage d'un arbre-gîte connu ou potentiel avant l'abattage. Les branches et les arbres voisins amortiront ainsi le choc lors de la chute de l'arbre. S'il y a de grosses plaques d'écorce décollée, attention : des chauves-souris peuvent éventuellement s'y abriter.
- Méthode du "comptage-bouchage": un soir, compter les animaux qui s'envolent. Le lendemain soir, boucher l'orifice du gîte une fois qu'ils sont tous partis. Attention ! Ne jamais pratiquer cette opération pendant l'élevage des jeunes, en juin-juillet.

D'une façon générale, le mieux est de toujours contacter un spécialiste, qui évaluera la meilleure méthode et le moment adéquat pour agir.

Associations ou spécialistes à contacter :

☎ SFEPM : 02 48 70 40 03

et sur Internet : www.museum-bourges.net, ou sfepm.ciril.fr

Ou bien :




Conception et réalisation :
Philippe Pénicaud (texte, photo et
dessins © 2000), avec la collaboration
de Laurent Arthur, Michèle Lemaire
et Michel Barataud, et le concours de :

MINISTÈRE DE
L'AMÉNAGEMENT DU TERRITOIRE
ET DE L'ENVIRONNEMENT

LES CHAUVES-SOURIS ET LES ARBRES

Connaissance et protection



Sur les 30 espèces de ces mammifères volants recensées en France, la majorité est susceptible d'utiliser les cavités des arbres pour s'abriter, mais aussi pour hiberner et se reproduire.

Voici quelques éléments pour mieux les connaître, et pour protéger sur le terrain les gîtes naturels de ces insectivores indispensables à l'équilibre écologique des milieux.

LES ESPECES

En Europe, toutes les espèces de chauves-souris arboricoles appartiennent à la famille des Vespertilionidés.

Plusieurs d'entre elles ne sont pas strictement arboricoles et peuvent utiliser d'autres gîtes que les cavités dans les arbres. Cela dépend des espèces, mais aussi des conditions climatiques et des périodes de l'année. A l'inverse, même des chauves-souris très liées aux bâtiments, comme la Pipistrelle commune ou la Sérotine, y sont parfois observées.

En général, les espèces ne se mélangent pas entre elles dans les gîtes. Les animaux présents dans une cavité peuvent être isolés ou en petits groupes - parfois en colonies (essaims) de plusieurs dizaines d'individus.

La durée de l'occupation des "arbres-gîtes" par les chauves-souris va de quelques jours (dans les périodes transitoires où elles changent souvent d'abri), à plusieurs mois (pour l'hibernation - de novembre à mars, ou la reproduction - de mai à août).



Le Murin (ou Vespertilion) de Daubenton chasse les insectes aquatiques, qu'il cueille avec ses pieds en volant au ras de l'eau. Ses arbres-gîtes se trouvent en général à proximité d'une rivière, d'un étang...



Le Murin (ou Vespertilion) de Bechstein, très rare, chasse dans les sous-bois des peuplements âgés de feuillus. Sédentaire, il recherche les cavités des très vieux arbres.



La Barbastelle, au pelage sombre, se nourrit de petits papillons nocturnes, dans les bois de feuillus et de résineux. Changeant souvent de gîte, elle s'abrite dans les cavités et sous les écorces décollées des arbres, surtout pour passer l'hiver.



La Pipistrelle de Nathusius est une petite migratrice d'à peine 6 ou 7 grammes, qui se reproduit en Europe du Nord et parcourt parfois plus de 2000 kilomètres pour venir hiberner dans les arbres de nos régions.

L'Oreillard roux (voir première page), reconnaissable à ses oreilles démesurées, est capable de voler sur place au ras des feuilles, pour attraper papillons et araignées. Son habileté aérienne lui permet d'utiliser des arbres-gîtes situés même en sous-bois dense.

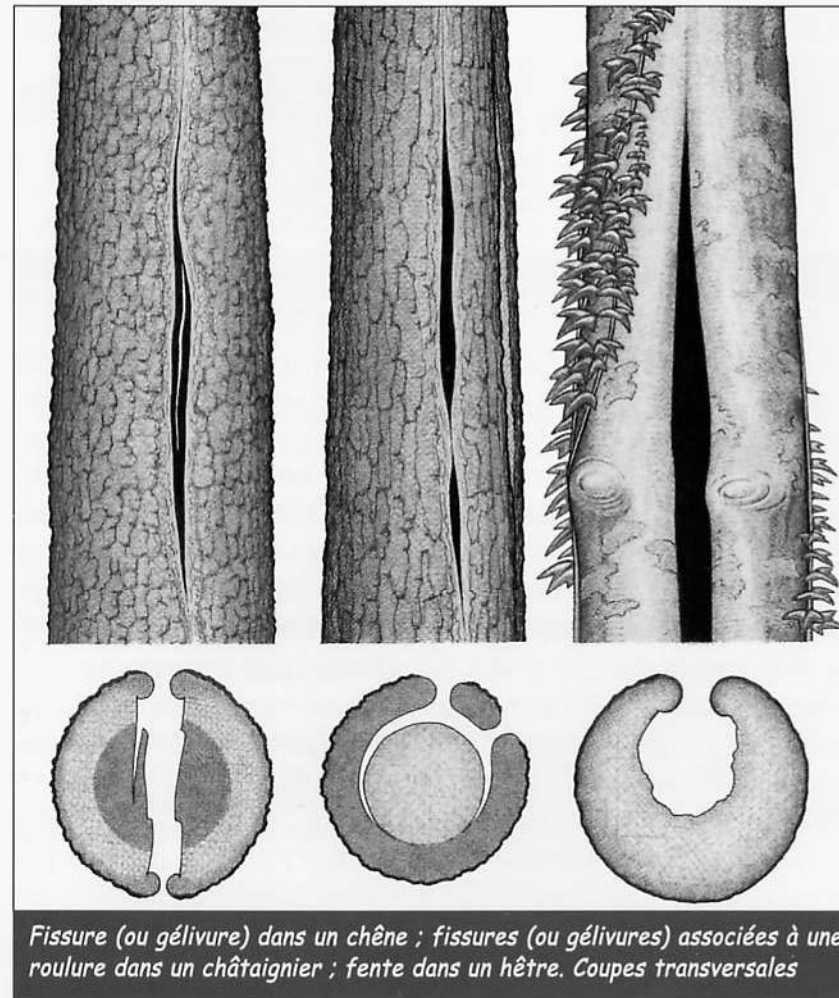
(Les 5 silhouettes et la photo de l'oreillard sont en taille réelle.)

LES DIFFERENTS TYPES DE GÎTES

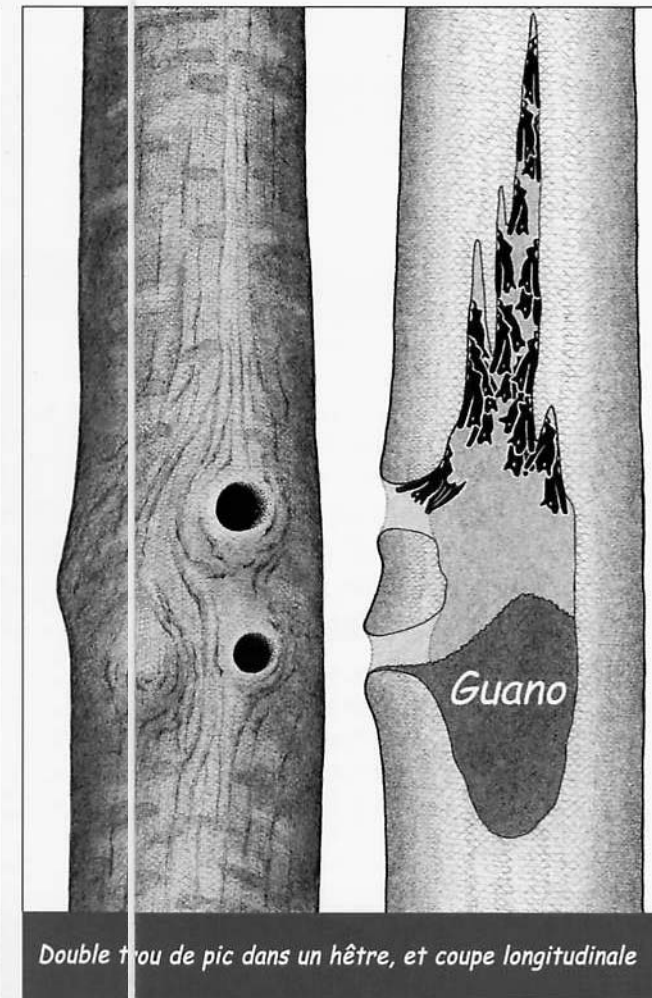
Compte tenu de la position des chauves-souris au repos, toute cavité abritée à l'intérieur d'un arbre peut convenir, pour peu qu'elle soit située au-dessus de son accès. L'espace interne doit être sain, suffisamment profond, sans être trop resserré ni trop spacieux, et l'accès ne doit pas être trop large, pour l'isolation thermique et la protection contre les gros prédateurs.

Les cavités qui correspondent le mieux à ces critères sont:

- Les fissures étroites causées par la tempête ou le gel (gélivure : bois fendu, souvent de part en part ; roulure : ...), et dont la cicatrisation crée le gîte dans la partie supérieure.
- Les anciennes loges de pics, creusées vers le haut au fil des ans, ou mieux, les doubles ou multiples trous de pics reliés entre eux.



Fissure (ou gélivure) dans un chêne ; fissures (ou gélivures) associées à une roulure dans un châtaignier ; fente dans un hêtre. Coupes transversales



Double trou de pic dans un hêtre, et coupe longitudinale

D'autres types de gîtes sont observés plus rarement, comme les "caries" et autres cavités dues au pourrissement, les blessures de volis (anciennes insertions de branches tombées), les troncs ou branches creuses (essences forestières et fruitières), les grosses échardes cicatrisant et les plaques d'écorce décollée, ou simplement derrière du lierre...

La hauteur des gîtes peut aller de moins d'1 m à plus de 20 m. Le diamètre (troncs ou branches) est variable (mais supérieur à 15 cm). Les colonies de reproduction s'abritent souvent dans de gros arbres. Les milieux et les emplacements des arbres-gîtes sont divers et dépendent surtout des espèces concernées.

Le lierre n'est pas un obstacle à l'occupation d'une cavité par les chauves-souris, contrairement aux buissons ou branches qui pourraient gêner leurs allées et venues.

Sous les grosses colonies, on observe parfois un écoulement noirâtre d'urine et de crottes, le "guano" (*), mais le plus souvent, il n'y a aucun indice extérieur de l'occupation par des chiroptères. Par contre, il arrive que leurs petits cris, par temps chaud, révèlent leur présence.

(*) A ne pas confondre avec le suintement naturel du bois.

LES ESSENCES DES ARBRES-GÎTES

La plupart des arbres-gîtes sont vivants, l'isolation thermique y étant optimale. Par ailleurs, ce sont le plus souvent des feuillus, sans doute à cause de l'absence de résine.

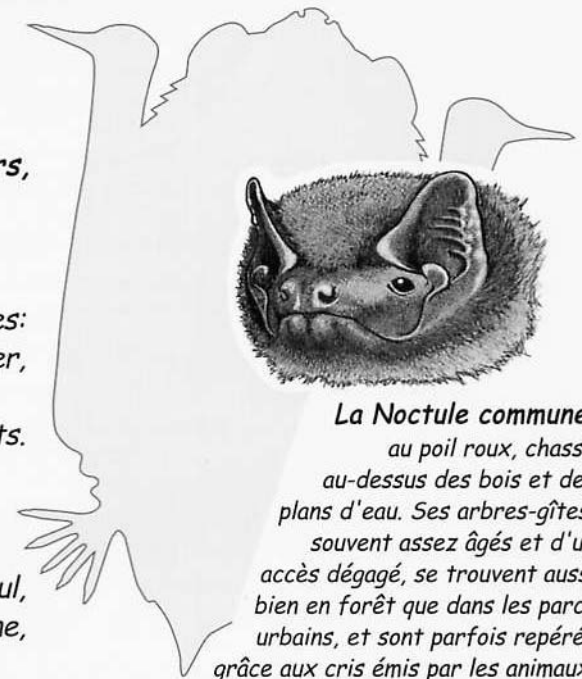
Les essences utilisées sont variées, mais certaines sont préférées pour plusieurs raisons:

- leur abondance relative dans les peuplements de la région ou du milieu concerné.
- leurs caractéristiques physiques et mécaniques permettant ou non la formation de cavités favorables: par exemple, sous l'effet du vent, certaines essences vont plutôt se fendre (chêne, châtaignier, robinier), alors que d'autres vont plus facilement casser (hêtre, pin sylvestre).
- les conditions phytosanitaires des espaces internes, qui ne doivent pas être trop humides ou pourrissants.

Les chênes (pédonculé et sessile) sont les arbres-gîtes le plus souvent occupés.

Viennent ensuite le hêtre, le platane, le frêne, le châtaignier et le robinier.

Mais bien d'autres essences peuvent aussi servir de gîte et ne doivent pas être négligées, comme le tilleul, le marronnier, le saule, les fruitiers (pommier, poirier, prunier, ...), le bouleau, le chêne rouge, l'érable plane, l'orme, et même quelques résineux comme le pin sylvestre, le cèdre, le Douglas ou le séquoia...



La Noctule commune, au poil roux, chasse au-dessus des bois et des plans d'eau. Ses arbres-gîtes, souvent assez âgés et d'un accès dégagé, se trouvent aussi bien en forêt que dans les parcs urbains, et sont parfois repérés grâce aux cris émis par les animaux.